

# Natuurhuis Panneweel

## 15 april 2023

**Waarnemingen.be**

### Doel:


- leren werken met Obsidentify
- deelnemen aan een groepschallenge
- eigen tuin intekenen
- eigen tuin - Bioblitz maken



**Meer natuur  
in je eigen tuin**



**Herken  
de natuur  
in één klik!**



**De app  
herkent  
20.000 soorten  
wilde dieren  
en planten  
in Europa**



# BioBlitz

**Binnen een bepaalde tijd** en **binnen een afgebakend gebied** op zoek gaan naar **zoveel mogelijk soorten** en ze registreren.

Zoeken naar planten, paddenstoelen, vogels, insecten, amfibieën, reptielen, zoogdieren, enz. en ze invoeren op **Waarnemingen.be** – rechtstreeks of via de ondersteunende apps (ObsIdentify, ObsMapp, iObs).





Observation.org

Waarneming.nl

Waarnemingen.be

} éénzelfde account !



Obsidentify



# BioBlitz in je eigen tuin



## **GIDS** voor een tuin vol leven

Help de  
natuur in je  
gazon of op  
je balkon



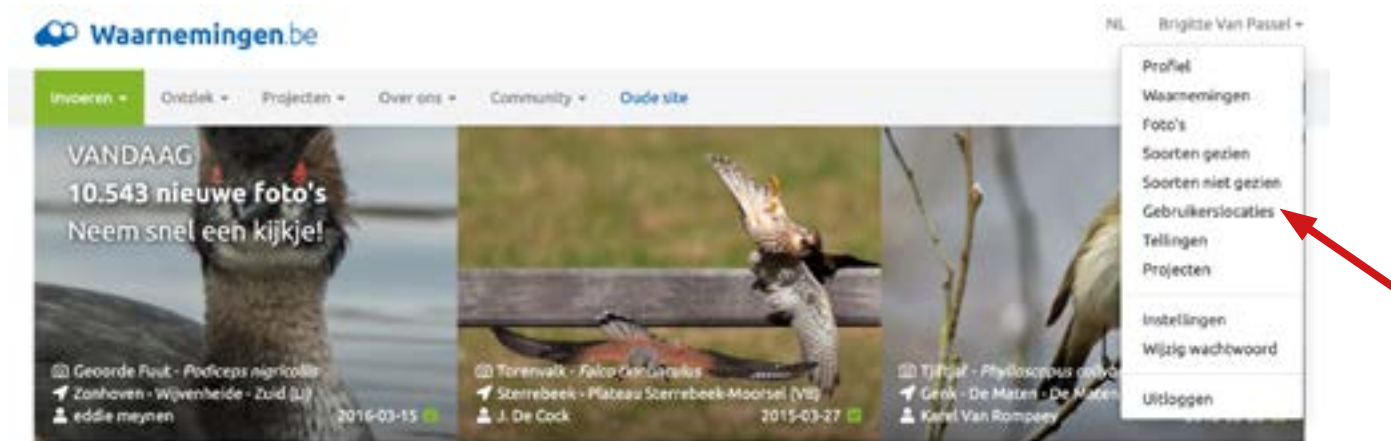
**Tel de soorten**  
in je tuin en help  
de **wetenschap**



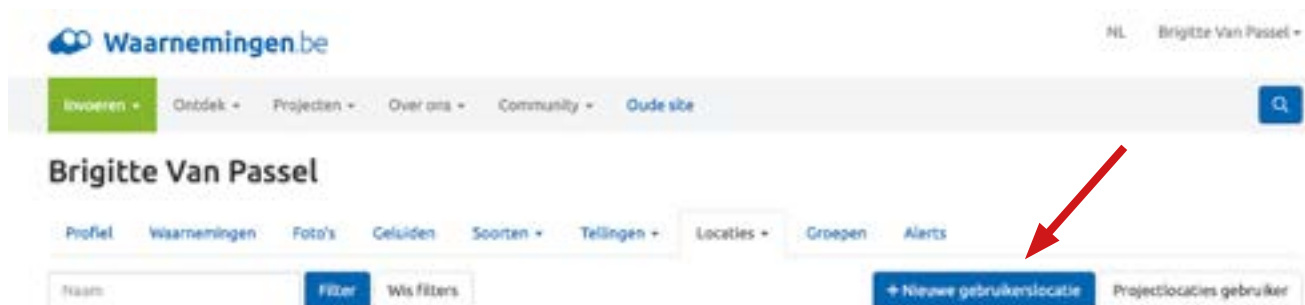
Heet je de natuur welkom in jouw tuin, dan ben je natuurlijk razend benieuwd naar al die verschillende soorten die er opduiken. Een kleurrijke vlinder, een mooie bloem of een nieuw vogeltje in je tuin: heerlijk om te ontdekken en naar te kijken.

## Een nieuwe gebruikerslocatie aanmaken.

- Log in met je eigen aangemaakte username en paswoord
- Klik daarvoor op het pijltje naast je gebruikersnaam rechts bovenaan het scherm, en vervolgens op 'Gebruikerslocaties'.



- Klik vervolgens op de knop '+ Nieuwe gebruikerslocatie'.



- Zoom in op je gebied/tuin met + -
- Nu kan je het gebied intekenen met lijnen of aanduiden met een cirkel.

Waarnemingen.be NL Brigitte Van Passel -

Invoeren - Ontdek - Projecten - Over ons - Community - Oude site

## Nieuwe gebruikerslocatie

Naam  
Naam

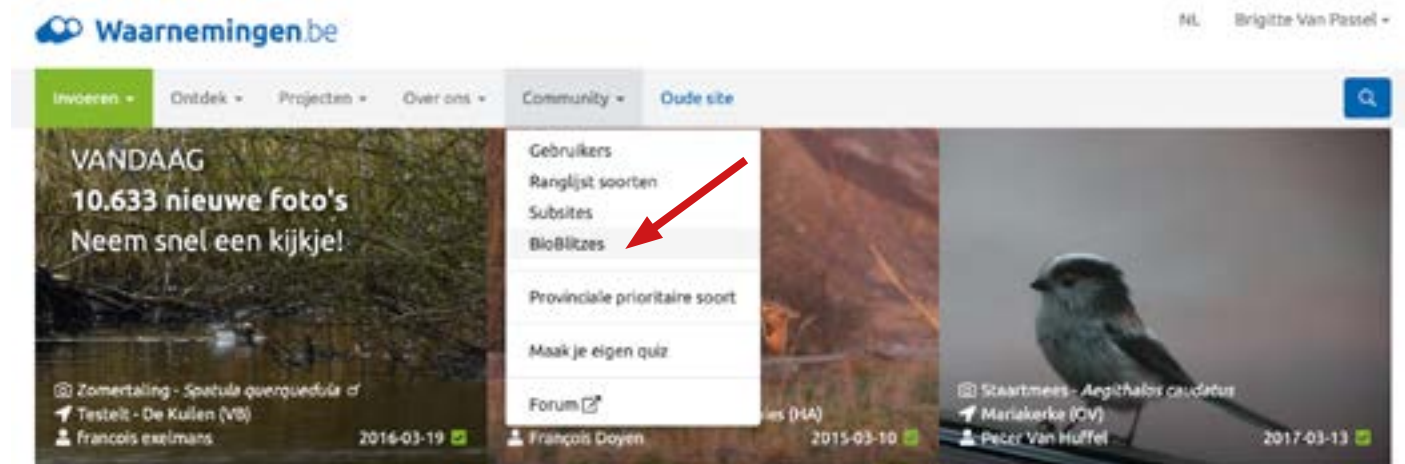
Geometrie

50 km

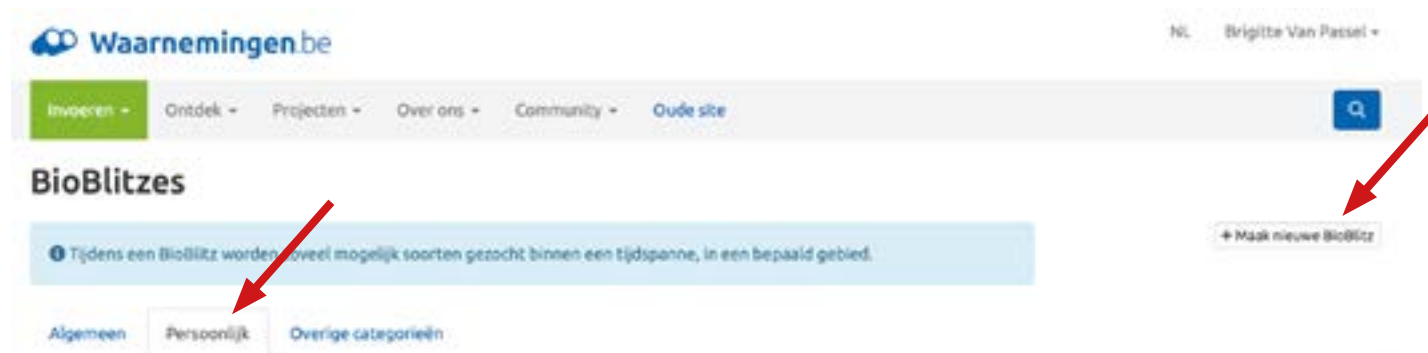
OK Ga terug

## Een nieuwe eigen BioBlitz aanmaken.

Klik daarvoor op 'Community' en vervolgens op 'BioBlitzes'.



Klik op 'Persoonlijk' en vervolgens op '+Maak nieuwe BioBlitz'.





Vul de velden in en klik op 'Maak aan'.

## BioBlitzes » Nieuwe BioBlitz

**i** Tijdens een BioBlitz worden zoveel mogelijk soorten gezocht binnen een tijdspanne, in een bepaald gebied.

### Name

### Beschrijving

### Startdatum

### Einddatum

Als leeggelaten, wordt deze gelijk gezet met de startdatum.

### Target

Doel van het aantal soorten dat moet worden gehaald. Laat leeg voor geen voortgangsindicatie.

### Categorieën

Tel alleen mijn eigen waarnemingen

Tel alleen waarnemingen van huidige gebruiker.

### Gebruikerslocatie

In plaats van meerdere gebieden kan er één gebruikerslocatie gekozen worden. Als een gebruiker is geselecteerd, zullen alleen gebruikerslocatie van deze gebruiker gebouwd worden.

**Maak aan**

[Ga terug](#)

## Gebruikerslocatie opvolgen.

- Klik op 'Gebruikerslocaties' om een overzicht te krijgen van de eigen gebruikerslocaties.
- Klik op de naam om een overzicht te krijgen van alle ingevoerde waarnemingen.
- Klik op aantal BioBlitzes om een overzicht te krijgen van je eigen BioBlitzes.

The screenshot shows the user profile page for Brigitte Van Passel on the Waarnemingen.be website. The page features a navigation bar with options like 'Invoeren', 'Ontdek', 'Projecten', 'Over ons', 'Community', and 'Oude site'. Below the navigation bar, the user's name 'Brigitte Van Passel' is displayed, along with tabs for 'Profiel', 'Waarnemingen', 'Foto's', 'Geluiden', 'Soorten', 'Tellingen', 'Locaties', 'Groepen', and 'Alerts'. A search bar with a 'Filter' button is present. The main content area displays a table of user locations:

Naam	Bioblitzes	Acties
Stekene - Stropersbos West- projectgebied	0	zoom naar, Bewerk, Verwijder
Stropersbos	0	zoom naar, Bewerk, Verwijder
Stropersbos Oost - projectgebied 1-2	0	zoom naar, Bewerk, Verwijder
mijn tuin bvp	1	zoom naar, Bewerk, Verwijder

To the right of the table is a map showing the location of 'mijn tuin bvp' in Sint-Gillis-Waas. A dropdown menu is open, showing options like 'Profiel', 'Waarnemingen', 'Foto's', 'Soorten gezien', 'Soorten niet gezien', 'Gebruikerslocaties', 'Tellingen', 'Projecten', 'Instellingen', 'Wijzig wachtwoord', and 'Uitloggen'. Red arrows highlight the 'Gebruikerslocaties' menu item, the 'mijn tuin bvp' location name, and the '1' BioBlitz count.

# Waarnemingen.be

Bekijk onze gratis webinars om je op weg te helpen

Herbekijk hier de korte, gratis webinar rond ObsIdentify en Waarnemingen.be voor beginners: een demonstratie van de website, die op beginnersniveau toont waar je ObsIdentify foto's of andere waarnemingen terecht komen, hoe de website werkt, hoe jij hem kan raadplegen en gebruiken en hoe hij jouw ideale digitale notitieboekje kan zijn. Zoek je wat uitdaging? Dan tonen we je hoe ObsIdentify je belooft met badges en uitdaagt met challenges.

- [webinar ObsIdentify & Waarnemingen.be voor beginners](#)
- [webinar website waarnemingen.be voor beginners](#)

Al iets meer ervaring? Herbekijk hier onze andere webinars

- [webinar website waarnemingen.be voor gevorderden](#)
- [webinar mobiel: android](#)
- [webinar mobiel: apple](#)

**Veel succes!**