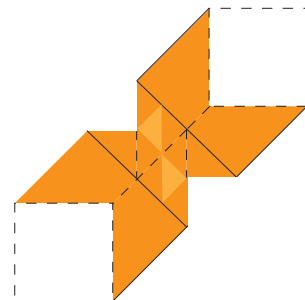
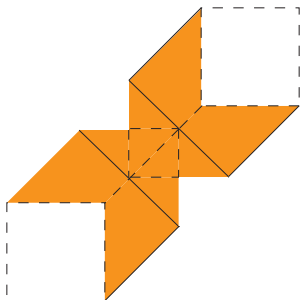
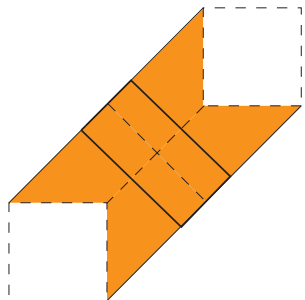
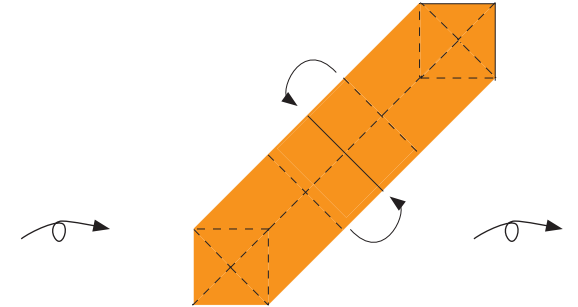
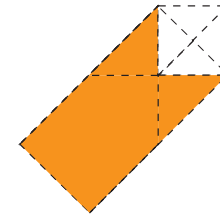
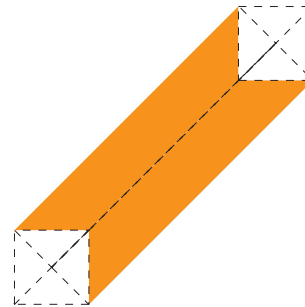

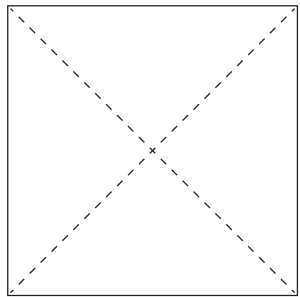




# Dwarrelende blaadjes

- 1 vierkant blaadje papier (vb 15 x 15 cm)
  - volg de vouwinstructies en/of bekijk het filmpje - [https://nl.pinterest.com/pin/417216352977294616/?nic\\_v2=1a59hg4Q8](https://nl.pinterest.com/pin/417216352977294616/?nic_v2=1a59hg4Q8)
  - maak er in verschillende kleuren en afmetingen, laat je blaadjes maar dwarrelen en zorg voor een kleurrijk bladertapijt (niet vergeten - nadien wel opruimen!)
  - de afgevallen blaadjes van de bomen in de tuin, die mag je nog eventjes laten liggen. Ze zorgen voor bescherming van insecten en kleine zoogdieren tijdens de koude dagen. Bodemdiertjes zorgen ervoor dat de bladeren opnieuw voedsel worden voor de bodem.
- meer weten: <https://omgeving.vlaanderen.be/bodemhelden> // <https://www.natuurpunt.be/pagina/maak-van-je-tuin-een-natuurgebied>



**Veel plezier!**